

PILNA INFORMACJA DOTYCZĄCA BEZPIECZEŃSTWA

Dotyczy:
Pompa płuczająca Olympus
Model OFP-2
Olympus kod producenta: K10001143

19.06.2013

Szanowni Państwo,

Firma Olympus została poinformowana o kilku przypadkach odblokowania głowicy pompy płuczającej OFP-2 firmy Olympus. Pompa płuczająca OFP-2 jest pompą rolkową, przeznaczoną do zastosowań medycznych pod nadzorem przeszkolonego lekarza.

Analiza zgłoszonych przypadków wykazała niewielkie ryzyko, że problem dotyczy innych elementów urządzenia. Dane naszego systemu sprzedaży wskazują, że są Państwo nabywcą egzemplarza, który wymaga działań naprawczych. Celem tych działań jest zalecenie sprawdzenia czy dostarczona pompa ma odpowiednio zablokowaną głowicę.

Niezablokowana głowica, może doprowadzić do przełączenia się pompy w stan wstrzymania. W stanie wstrzymania pompa nie dostarcza wody poprzez dren łączący pompę z endoskopem

Działania wymagane do wykonania przez użytkownika

Prosimy postępować zgodnie z poniższą instrukcją oraz potwierdzić wykonanie opisanych w niej czynności wypełniając załączony formularz odpowiedzi i wysyłając go na adres firmy Olympus

W przypadku jakichkolwiek pytań dotyczących opisanych czynności prosimy o kontakt z serwisem firmy Olympus.

Instrukcja sprawdzenia głowicy pompy OFP-2

Pozycja początkowa:



1. Przesunąć dźwignię zwalniającą w kierunku obudowy pompy.




2. Przy wciśniętej dźwigni zwalniającej, obrócić głowicę o ok. 45 stopni w lewo aż do wystąpienia oporu.




3. Zsunąć głowicę pompy z płytki mocującej.



4. Zwolnić dźwignię.
5. Sprawdzić czy biała dźwignia zwalniająca jest w pełni przesunięta w lewo w taki sposób, że plastikowa zapadka dźwigni znajduje się całkowicie w otworze czarnej płytki mocującej. Jeśli nie, należy ją przesunąć maksymalnie w lewo, tak by krawędź dźwigni przylegała bezpośrednio do krawędzi otworu płytki.



Zbliżenie



Przesunąć w lewo by zapadka znalazła się w otworze

Krawędź dźwigni powinna przylegać bezpośrednio do krawędzi otworu płytki. To jest prawidłowe położenie mechanizmu blokującego głowicę pompy.

6. Aby ponownie przymocować głowicę do pompy, należy przyłożyć ją do płytki mocującej pod kątem 45 stopni, tak jak uprzednio zdemontowano w kroku 3.
7. Przekręcić głowicę o ok. 45 stopni w prawo do osiągnięcia pozycji poziomej, w której dźwignia zwalniająca powinna kliknąć.
8. Sprawdzić próbując delikatnie przekręcić głowicę w lewo i prawo, czy głowica jest zablokowana. Prawidłowo zamontowana głowica nie powinna się obracać.
9. Jeśli głowica jest zablokowana, urządzenie jest gotowe do normalnej pracy. Jeśli jednak możliwe jest obracanie głowicy, prosimy o kontakt z serwisem firmy Olympus.

Uwaga: Dodatkowe informacje i wskazówki znajdują Państwo w Instrukcji użytkownika pompy OFP-2, rozdział 7.3 (Demontaż głowicy pompy).

W przypadku dodatkowych pytań prosimy o kontakt z serwisem firmy Olympus:

Olympus Polska Sp. z o.o.
Serwis Centralny
85-027 Bydgoszcz
ul. Jagiellońska 103
tel. 52 360 2710
serwis.polska@olympus-europa.com

Firma Olympus przeprasza za zaistniałe niedogodności.
Uprzejmie prosimy o przesłanie wypełnionego formularza faxem lub pocztą email na:

fax: +48 22 831 04 53
email: endoskopy.polska@olympus-europa.com


Przekazanie informacji dotyczącej bezpieczeństwa

Powyższa informacja wymaga przekazania wszystkim w Państwa ośrodku, którzy powinni o niej wiedzieć oraz tym wszystkim, do których trafiły urządzenia wymienione w tej notatce.

Prosimy o potraktowanie tej informacji z należytą uwagą oraz niezwłoczne i skuteczne wykonanie działań naprawczych.

W przypadku dalszych pytań prosimy o bezpośredni kontakt z firmą Olympus.

Z poważaniem,



Marcin Hryniewicki
Kierownik ds. Produktu
Dział Endoskopów Medycznych

Formularz odpowiedzi Sprawdzenie głowicy pompy OFP-2

Prosimy o wypełnienie i zaznaczenie:

_____ Posiadane przez nasz ośrodek pompy płuczące OFP-2 w ilości _____ zostały sprawdzone zgodnie z załączoną instrukcją.

Numerы seryjne sprawdzonych pomp OFP-2:

Szpital: _____

Adres: _____

Miasto: _____ Kod pocztowy: _____

Imię Nazwisko: _____

Numer telefonu: _____

Prosimy o odesłanie wypełnionego formularza na:

fax: +48 22 831 04 53

email: endoskopy.polska@olympus-europa.com